

Художественное творчество: рисование «Ручьи бегут, журчат»


Цель: вызвать интерес к изображению ручейков плавной линией (волной)

Задачи: 1. Вызывать интерес к изображению ручейков.

2. Формировать умение детей проводить волнистые линии по горизонтали, упражнять в технике рисования.

3. Воспитывать интерес к природным явлениям, любознательность.

Материалы: карандаши или фломастеры синего цвета, бумага (белого или светло-голубого цвета), игрушка Утенок (или вырезанное изображение утенка).






Ход работы:

Беседа по игрушке (или картинке):

- Кто это?
- Где он любит играть? (в воде)
- Давай поможем утенку и нарисуем ручеек?

Просим детей показать ручками, как утята поплывут по воде. Изображаем волну – «рисуем» в воздухе волнообразные линии – одной рукой. Предлагаем ребенку нарисовать ручейки, чтобы утята могли плавать вместе со своей мамой-уткой. Берем фломастеры или карандаши и изображаем ручейки, волнистой линией на листе бумаги.



Ставим игрушку на ручеек (или прикладываем картинку).
Какой ты молодец! Какой красивый ручеек для утенка!

